


თქვენი ექიმი გეგმავს კვლევას, რომლისთვისაც უაცილებელია განავლის შეგროვება.

გთხოვთ, გაეცნოთ განავლის ნიმუშის შეგროვების წესს.

ლაბორატორიისგან დაგჭირდებათ:

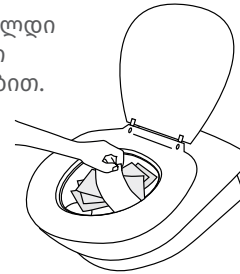
- სატრანსპორტო კონტეინერი
- კონტეინერი კოვზით
- განავლის შესაგროვებელი ქაღალდი



1 დაიტანეთ კონტეინერზე პაციენტის პირადი მონაცემები.

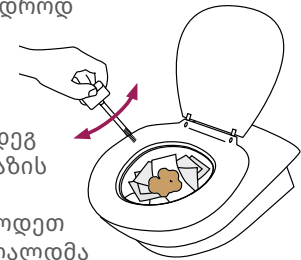


2 გახსენით განავლის შესაგროვებელი ქაღალდი ნახატზე მითითებული ისრების მიმართულებით.



3 მოათავსეთ ქაღალდი უნიტაზის უკანა ნაწილზე, როგორც ნახატზეა მითითებული. შეეცადეთ ქაღალდი არ დასველდეს.

4 ყავისფერთავიან კონტეინერს მოხსენით სახურავი და კოვზის საშუალებით 6 სხვადასხვა ადგილიდან შეაგროვეთ მასალა ამავე კონტეინერში და მჭიდროდ დაახურეთ თავსახური.



5 მასალის შეგროვების შემდეგ მოხსენით ქაღალდი უნიტაზის ორივე ზედაპირიდან და ჩააგდეთ უნიტაზში. დაელოდეთ რამოდენიმე წამი რომ ქაღალდმა წყალი შეინოვოს და შემდეგ ჩარეცხეთ.

6 მჭიდროდ თავდახურული ყავისფერთავიანი კონტეინერი მოათავსეთ სატრანსპორტო კონტეინერში. მასალა შეინახეთ 2-8° C ტემპერატურაზე, მოიტანეთ ლაბორატორიაში არაუგვიანეს 12 საათისა.

