განავლის (გაყინული) შეგროვების წესი

როგორ შევაგროვოთ განავალი?

მრჩეველი
სამედიცინო ცენტრი
ღიმბახის ჯგუფი

თქვენი ექიმი გეგმავს კვლევას, რომლისთვისაც უაცილებელია განავლის შეგროვება და გაყინვა.

გთხოვთ, გაეცნოთ განავლის ნიმუშის შეგროვების წესს.

ლაბორატორიისგან დაგჭირდებათ:

- 2 სატრანსპორტო კონტეინერი
- განავლის კონტეინერი კოვზით
- განავლის შესაგროვებელი ქაღალდი
- სატრანსპორტო მაცივარი



1 სატრანსპორტო მაცივარი, მასალის ლაბორატორიაში ტრანსპორტირებამდე, შეინახეთ მაცივრის საყინულში

2 დაიტანეთ სატრანსპორტო კონტეინერებზე პაციენტის პირადი მონაცემები.

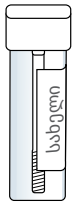

3 გახსენით განავლის შესაგროვებელი ქაღალდი ნახატზე მითითებული ისრების მიმართულებით.

4 მოათავსეთ ქაღალდი უნიტაზის უკანა ნაწილზე, როგორც ნახატზეა მითითებული. შეეცადეთ ქაღალდი არ დასველდეს.

5 ყავისფერთავიან კონტეინერს მოხსენით სახურავი და კოვზის საშუალებით 6 სხვადასხვა ადგილიდან შეაგროვეთ მასალა 2 სატრანსპორტო კონტეინერში, მჭიდროდ დაახურეთ თავსახურები და მოათავსეთ მაცივრის საყინულეში.

6 მასალის შეგროვების შემდეგ მოხსენით ქაღალდი უნიტაზის ორივე ზედაპირიდან და ჩააგდეთ უნიტაზში. დაელოდეთ რამოდენიმე წამი რომ ქაღალდმა წყალი შეიწოვოს და შემდეგ ჩარეცხეთ.

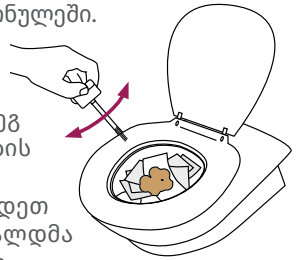
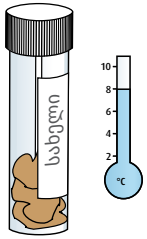
7 ლაბორატორიაში ტარნსპორტირებისათვის, 2 გაყინული კონტეინერი მოათავსეთ წინასაწარ გაყინულ სატრანსპორტო მაცივარში